

# Droom cockring

## Bedienungsanleitung

### User Instructions

### Mode d'emploi

#### Produktinformationen

#### Product Information

#### Informations produit

Vibration: 10 Vibrationsstufen

Material: silicone & ABS

Waterproof rating: IPX6 / splashproof

Vibration: 10 vibrating modes

Material: silicone & ABS

Waterproof rating: IPX6 / splashproof

Vibration: 10 niveaux de vibration


Matériau: silicone & ABS


Waterproof rating: IPX6 / splashproof

#### Bedienung

Reinigen Sie das Toy vor und nach jedem Gebrauch gründlich mit einem Toy-Cleaner.

Ein-/Ausschalten Vibrator/Fernbedienung: Drücken Sie ca. 2 Sekunden auf den „“-Knopf.


Vibrationsstufen wechseln Vibrator: Drücken Sie auf den Knopf „“.


Vibrationsstufen wechseln Fernbedienung: Drücken Sie auf den Knopf „“.

#### Operation

Thoroughly clean the toy before and after each use with a toy cleaner.


Switching on/off vibrator/remote control: Press the “” button for approx. 2 seconds.

Changing vibration levels vibrator: press the button “”.

Changing vibration levels remote control: press the button “”.

#### Maniement

Nettoyez soigneusement le jouet avec un Toy-Cleaner avant et après chaque utilisation.

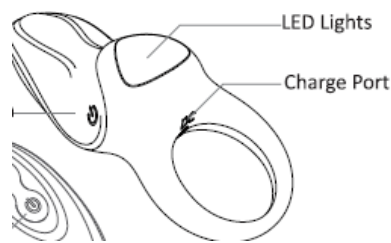
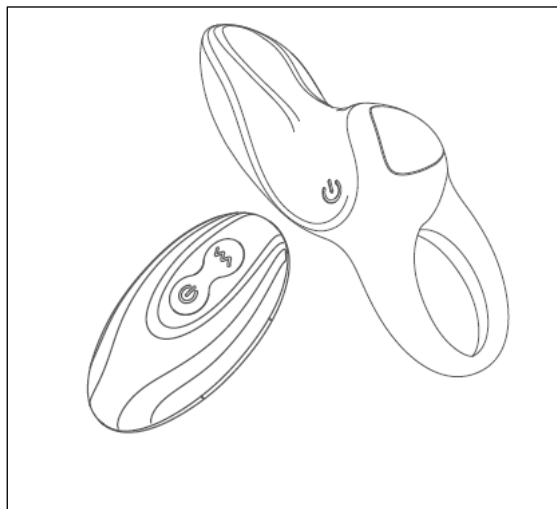
Pour mise en service/éteindre (vibromasseur/télécommande): appuyez sur la touche «» pendant environ 2 secondes.

Pour modifier les niveaux de vibration (vibromasseur), appuyez sur la touche «».

Pour modifier les niveaux de vibration (télécommande), appuyez sur la touche «».

(Bilder Toy und Aufladekabel)

#### Aufladen



Auf der Rückseite finden Sie eine mit „DC“ markierte Stelle für das Ladekabel. Ein Licht blinkt während dem Ladevorgang und stoppt, wenn das Toy aufgeladen ist.

Remote control 1x CR2030 (included)

#### Recharging

You will find a point marked “DC” on the reverse side for the magnetic charging cable.

The light will blink on and off during charging and will turn off when it is fully charged.

Remote control 1x CR2030 (included)

#### Charger

Au dos, vous trouverez un endroit marqué «DC » pour le câble de charge.

La lumière clignote pendant la charge et s'éteint lorsqu'elle est complètement chargée.

Remote control 1x CR2030 (included)

#### Hinweise

Bei gereizten oder verletzten Körperstellen von der Benutzung des Produkts absehen. Falls während der Anwendung Schmerzen oder Unwohlsein auftreten, sollte die Anwendung sofort gestoppt werden.

Dieses Produkt muss ausserhalb der Reichweite von Kindern aufbewahrt werden.

Das Produkt sollte nicht an der prallen Sonne gelagert werden.

Während des Ladevorgangs darf das Produkt nicht verwendet werden oder in Kontakt mit Flüssigkeiten gebracht werden.

#### Information

Refrain from using this product if any areas of the skin are irritated or damaged. Immediately discontinue use if you experience any pain or discomfort.

The product must be kept out of the reach of children.

The product should be stored away from direct sunlight.

The product should not be used whilst it is being charged and it should not come into contact with liquids.

#### Remarques

N'utilisez pas le produit sur des parties du corps irritées ou blessées. En cas de douleur ou d'inconfort pendant l'application, arrêtez-la immédiatement.

Gardez le vibreur hors de la portée des enfants.

Ne l'exposez pas à la lumière directe du soleil.

Ne mettez pas le vibreur en marche et/ou en contact avec des liquides pendant le processus de chargement.

Distributed by:

Magic X AG

Stegackerstrasse 6

8409 Winterthur-Switzerland